



Assurance des technologies

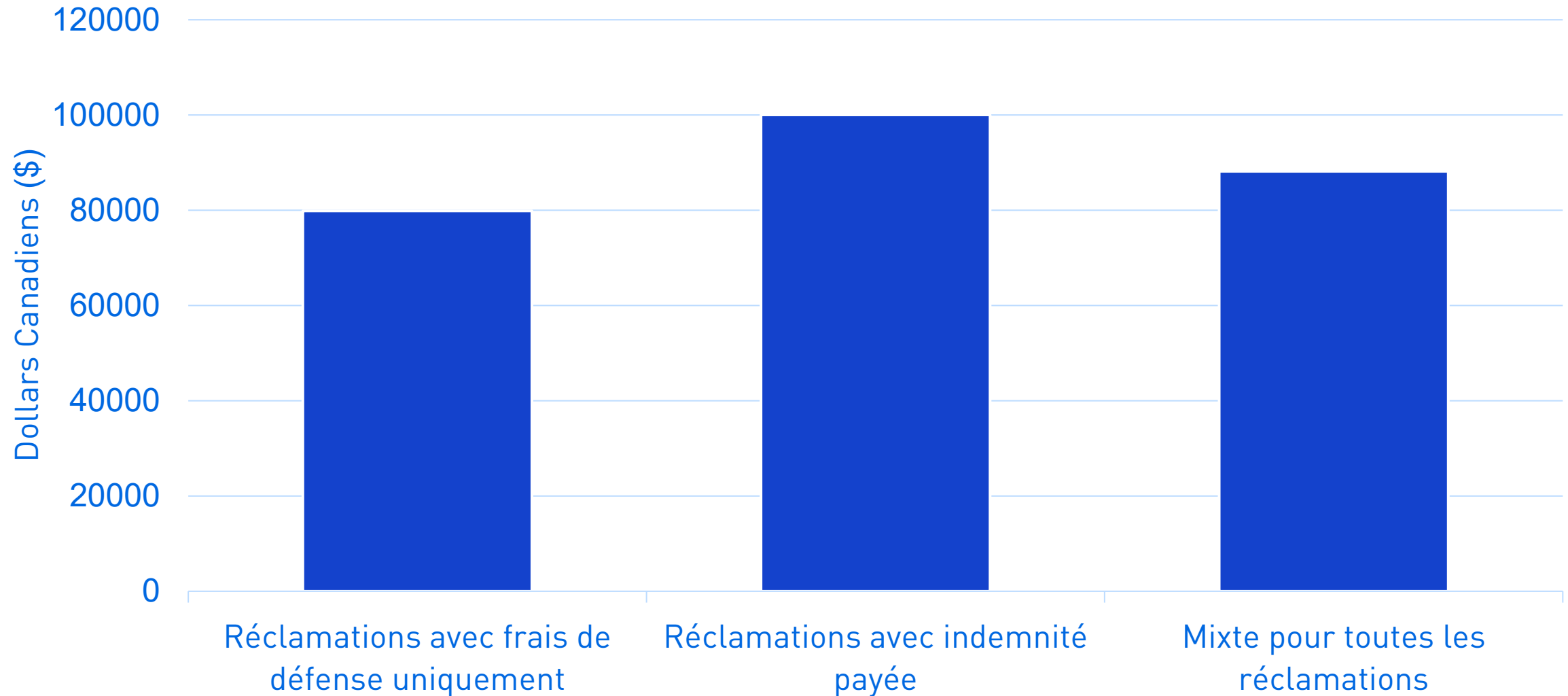
Graphiques d'analyse des risques



These claims examples and data charts are for illustrative purposes only. Please remember that only the insurance policy can give actual terms, coverage, amounts, conditions, and exclusions.

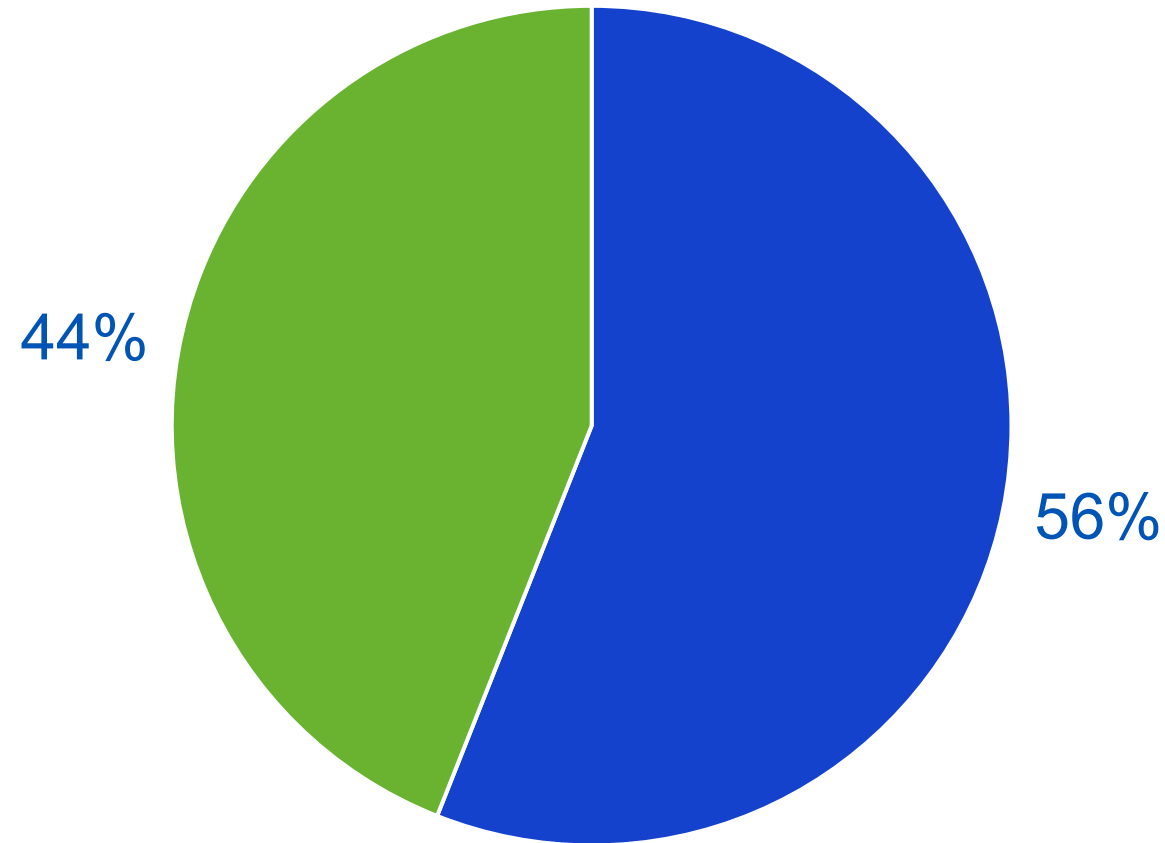
FRAIS DE DÉFENSE EN MOYENNE PAR RÉCLAMATION

Assurance des technologies



INDEMNITÉ OU FRAIS DE DÉFENSE

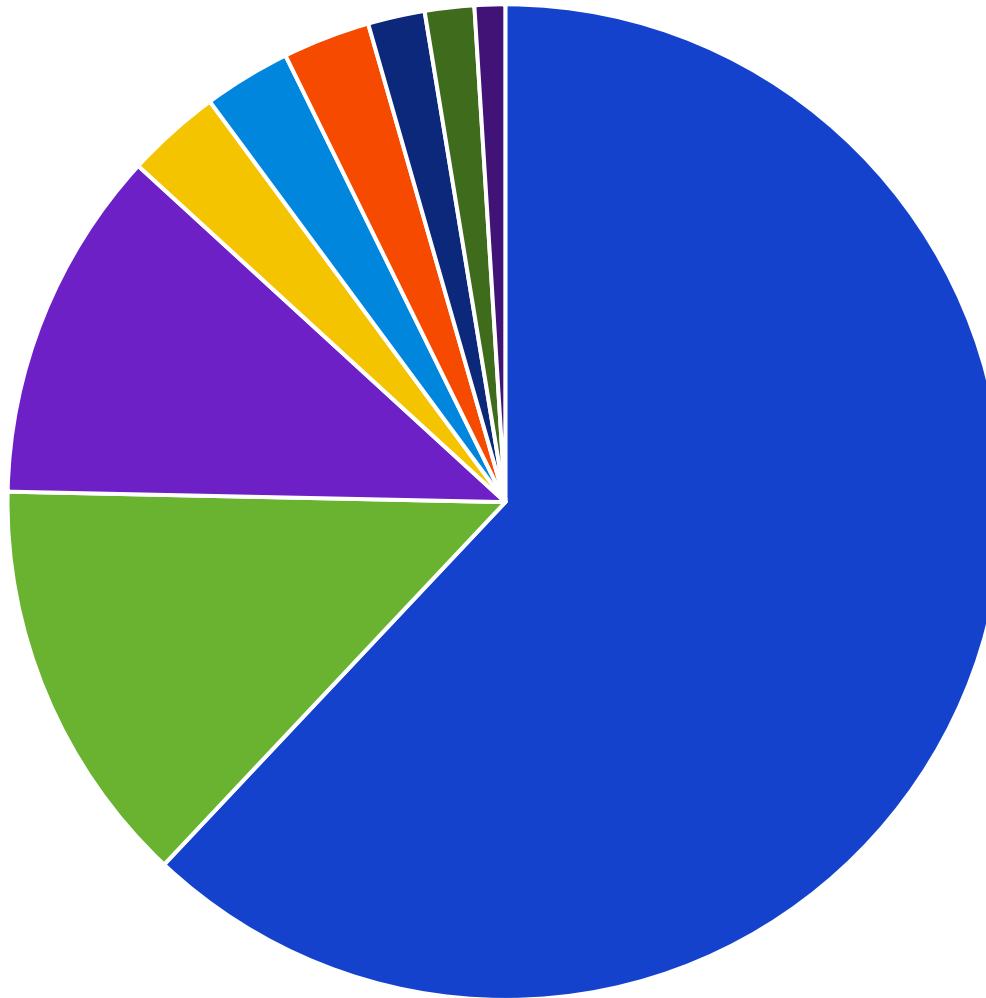
Assurance des technologies



■ Frais de défense uniquement ■ Indemnité incluant les frais de défense

RÉCLAMATIONS PAR TYPE D'ACTIVITÉ

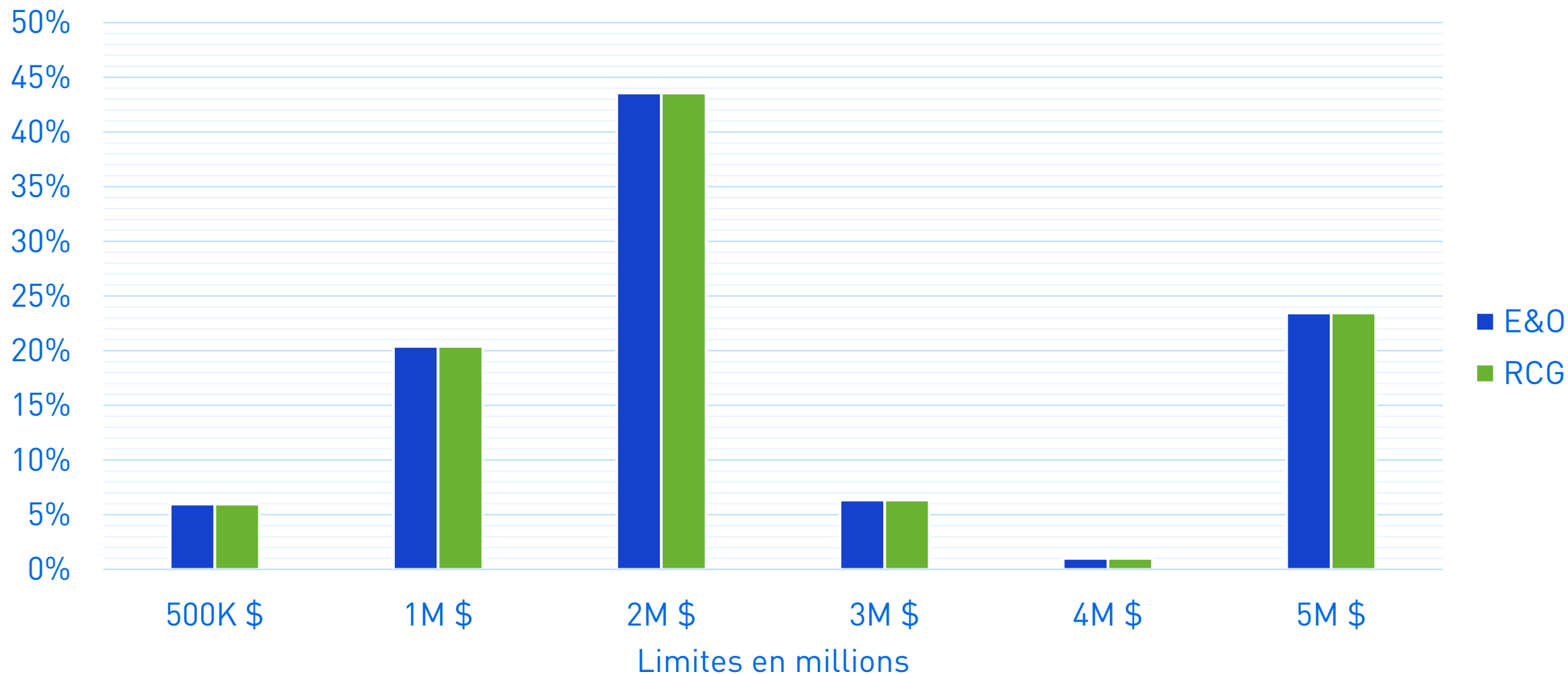
Assurance des technologies



- Autre - 63%
- Conception de logiciels - 13%
- Consultation - 12%
- Revendeurs de produits modifiés - 3%
- Conception de sites Web - 3%
- Réseaux/systèmes de communications - 3%
- Fournisseurs d'accès Internet - 2%
- Conception/intégration de systèmes - 2%
- Gestions d'installations - 1%

Profil des limites

Assurance des technologies



EXEMPLE DE RÉCLAMATION : NÉGLIGENCE ET FAUSSE REPRÉSENTATION

Une entreprise de conseils en logiciels a été poursuivie pour négligence et fausse représentation en lien avec la conception d'un logiciel qui n'était prétendument pas compatible avec le système informatique du plaignant et n'offrait donc pas le rendement annoncé.

Ces exemples de réclamations et tableaux de données sont uniquement à des fins d'illustration. N'oubliez pas que seule la police d'assurance peut donner les modalités, couvertures, montants, conditions et exclusions réels.

FAIT EN BREF

Chaque année, nous recevons environ 100 réclamations en matière d'assurance responsabilité des technologies et réglons des dossiers concernant des sinistres de plus de 4 millions de dollars.

Ces exemples de réclamations et tableaux de données sont uniquement à des fins d'illustration. N'oubliez pas que seule la police d'assurance peut donner les modalités, couvertures, montants, conditions et exclusions réels.